

Benadering Samenvatting resultaten 2011

Scope 1 en 2 emissie inventarisatie

0 Algemene gegevens	
1 Inventarisatie jaar:	2011
2 Inventarisatiedatum	30-09-11
3 Omzet:	€ 70.000.000
4 Aantal opgelverde woningen	
5 Gemiddeld aantal werknemers (FTE's):	276
6 Uren UTA personeel	230
7 Uren Bouwplaatspersoneel	340.000
8a Kilometers lease auto's	2.497.778
8b Kilometers eigen auto's	726.366
9 Kilometers woon-werk CAO	1.260.536
10a Aantal lease auto's	89
10b Aantal eigen auto's	34
11 Totaal gereden KM	4.484.680
12a Bruto Vloer Oppervlak kantoor BBH NDB	1.825
12b Bruto Vloer Oppervlak technische dienst	2.160
12c Bruto Vloer Oppervlak kantoor KWG (T'dijk)	650
12d Bruto Vloer Oppervlak timmerfabriek	3.850
13 Kilometers per vliegtuig	2.500
14 Kilometers OV	0
A aantal VOF's	0
B Percentage projecten uitgesloten:	0,00%
Contactpersoon:	A. Hutten

1 Totalen	CO2 uitstoot	eenh.	Perc.
Totaal kantoren	117,00	t	8,65%
Totaal projecten	290,00	t	21,44%
Totaal transport (personen)	945,50	t	69,91%
Totale emissie:	1.352,50	t	100,00%

2 Kantoren (vaste locaties)	CO2 uitstoot	eenh.	Oppervlak	zonder correctie		met correctie	
				CO2/m2	eenh.	CO2/m2	eenh.
Kantoor BBH / NDB	140,08	t	1.825	76,76	kg/m ²	34,85	kg/m2
Technische dienst	39,18	t	2.160	18,14	kg/m ²	8,23	kg/m2
Kantoor KWG	0,00	t	650	0,00	kg/m ²	0,00	kg/m2
TIFA	110,87	t	3.850	28,80	kg/m ²	13,08	kg/m2
correctie i.v.m. Wind220	-158,40						
Totaal kantoren	131,73	t	8485	34,19	kg/m²	15,52	kg/m2

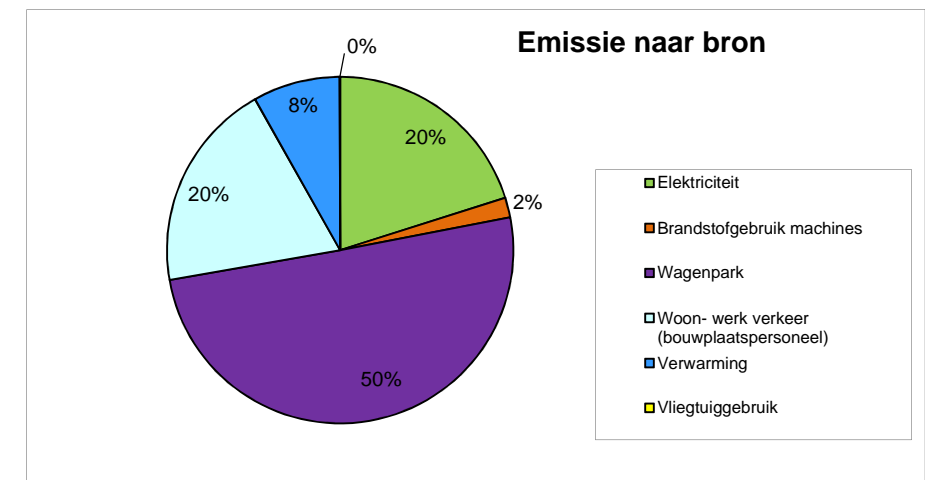
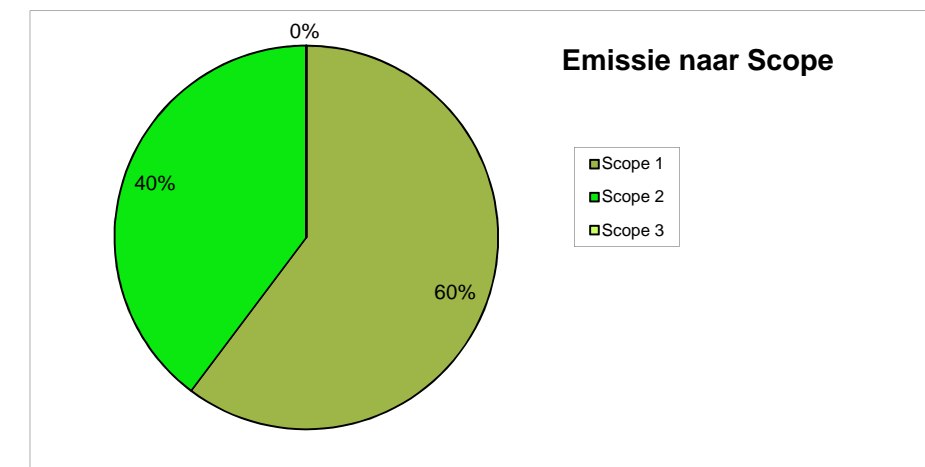
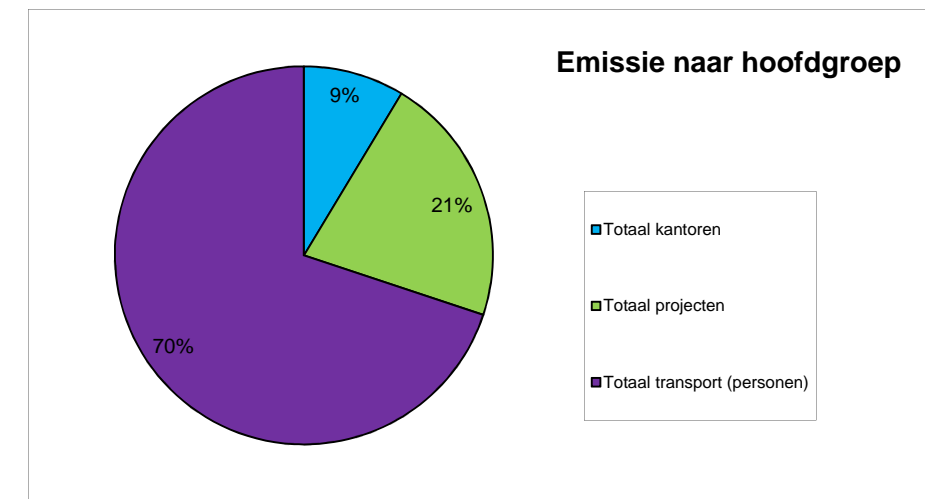
totaal excl. Correctie

290,13

4 Transport personeel	CO2 uitstoot	eenh.	km	CO2/km	eenh.
1 Emissie door lease auto's	500,00	t	2.497.778	200	g/km
2 Emissie door eigen auto's	180,00	t	726.366	248	g/km
3 Emissie door eigenvervoer bouwplaatsmedewerkers	265,00	t	1.260.536	210	g/km
4 Emissie door vliegkilometers	0,50	t	2.500	200	g/km
Totaal transport (personen)	945,50	t	4.487.180	211	g/km

5 Totalen naar scope	Scope 1	eenh.	Scope 2	eenh.	Scope 3	eenh.
1 Kantoor	110,00	t	7,00	t	0,00	t
2 Projecten	25,00	t	265,00	t	0,00	t
3 Transport	680,00	t	265,50	t	0,00	t
Totalen	815,00	t	537,50	t	0,00	t

6 Totalen naar emissiebron	t CO2 uitstoot	Perc.
Elektriciteit	272,00	20,11%
Brandstofgebruik machines	25,00	1,85%
Wagenpark	680,00	50,28%
Woon- werk verkeer (bouwplaatspersoneel)	264,71	19,57%
Verwarming	110,00	8,13%
Vliegtuiggebruik	0,50	0,04%
Totalen	1.352,21	100,0%



Totaal
117,00
290,00
945,50
1.352,50